


た か み し ょ う

高見小よいこのきまり

《校内の生活》


身なりと持ち物について

- 活動しやすい服装で登校しましょう。
- 学校では名札を着けましょう。(1年生の4月は、登下校も着けましょう)
- 持ち物には名前を書きましょう。
- 学習に必要なものは持ってこないようにしましょう。
 - * シャーペン、ノート(表紙が華美なもの)、消しゴム(ねりけし・動物の形のものなど)、色ペン類、キーホルダー、シール、ふせん、カード、ぬりえ、折り紙などは、持ってこないようにしましょう。




ろうかや階段などの通り方について

- ろうかや階段は、右側を歩きましょう。(給食室側階段は、のぼりだけの時間帯があります。)
- 曲がり角では、十分に気をつけましょう。
- レンガの上は走りません。



遊び方について

- 廊下では遊びません。
- 晴れの日には外で遊びましょう。
 - * 体調が悪いときは、担任の先生に相談しましょう。
- 雨の日には、教室や図書室で静かに過ごしましょう。
- 危険な場所では遊ばないようにしましょう。
 - * 駐車場、アスファルトやレンガの上、中庭のロープより先など。(一輪車は、川側のレンガの上なら遊んでもよいです。)
 - * 一輪車や竹馬で運動場を横切らないようにしましょう。
 - * 石を投げてはいけません。
 - * 土俵の周りや中庭でボール遊びをしないようにしましょう。
 - * 土俵にのぼってはいけません。
 - * ボールをけて遊ばないようにしましょう。
- 上履きと下履きの区別をつけましょう。
 - * 体育館へ行くときは、みどりのマットの上を上履きで移動しましょう。
 - * レンガの上は下履きにはきかえましょう。
 - * 1, 2年生は中庭で遊ぶことができます。



忘れ物について

- 時間割りや連絡帳を見て、明日の学習の準備をして、忘れ物がないようにしましょう。
- 登校中に忘れ物があると気づいても、家に取りに帰らないようにしましょう。

《校外の生活》

登下校について

- 決まった通学路を歩いて、登下校しましょう。
- 交通のきまりを守りましょう。
 - * 必ず歩道や横断歩道を通りましょう。
 - * 車道へ飛び出さないようにしましょう。
 - * 信号が青になっても、左右を確認してからわたりましょう。
- 寄り道をせず、歩いて登下校しましょう。
- 二人以上で登下校しましょう。
- 午前8時から8時20分の間に登校しましょう。
- 遅刻して来るときは、大人と一緒に職員室か教室まで来ましょう。
- 早退するときは、学校の中まで大人の人にむかえに来てもらいましょう。
- 午後4時10分までに下校しましょう。
- 知らない人には、ついていかないようにしましょう。
- 知らない人の車に乗らないようにしましょう。
 - * 何かあったときには、子ども110番の家や近くの家に行き、大人の人に助けを求めましょう。その後110番をして、学校(Tel 651-0746)にも連絡しましょう。



キックボード・自転車・プレイボードについて

- 交通ルールを守って安全に気をつけて乗りましょう。
 - * 特に交差点や下り坂などは、気をつけて通らしましょう。
 - * スピードの出しすぎは危険なので気をつけましょう。
- キックボードや自転車、プレイボードなどは、お店の駐車場やよその敷地で遊んではいけません。

帰宅時間について

- 10月から2月の期間は午後5時までに帰宅しましょう。
- 3月から9月の期間は午後6時までに帰宅しましょう。

その他

- 学校を休んだり、遅れたりするときは、おうちの人に連絡帳か電話で、8時30分までに学校に知らせてもらいましょう。
- 外出するときは、「いつ」「どこで」「だれと」「いつ帰る」などのことを家の人に伝えましょう。
- 校区外に子どもだけで出かけないようにしましょう。
- お金や物の貸し借り、やり取りはしないようにしましょう。
- おごったりおごられたりしてはいけません。
- 知らない人に、自分や友達の仕事や電話番号を教えないようにしましょう。
- 危険な遊び(エアガン、子ども同士での川遊びや魚釣り)などはしないようにしましょう。