


高見小よいこのきまり

《校内の生活》


身なりと持ち物について

- 活動しやすい服装で登校しましょう。
- 学校では名札を着けましょう。(1年生の4月は、登下校も着けましょう)
- 持ち物には名前を書きましょう。
- 学習に必要なものは持ってこないようにしましょう。
 - * シャーペン、ノート(表紙が華美なもの)、消しゴム(ねりけし・動物の形のものなど)、色ペン類、シール、ふせん、カード、ぬりえ、折り紙などは、持ってこないようにしましょう。
- ランドセルには、お守り、キーホルダー1つは付けてもいいです。





ろうかや階段などの通り方について

- ろうかや階段は、右側を歩きましょう。
(給食室側階段は、のぼりだけの時間帯があります。)
- 曲がり角では、十分に気をつけましょう。
- レンガの上は走りません。



遊び方について

- 廊下では遊びません。
- 晴れの日は外で遊びましょう。
 - * 体調が悪いときは、担任の先生に相談しましょう。
- 雨の日には、教室や図書室で静かに過ごしましょう。
(タブレットは、タイピング以外はしてはいけません。)
- 危険な場所では遊ばないようにしましょう。
 - * 駐車場、アスファルトやレンガの上、中庭のロープより先など。
(一輪車は、川側のレンガの上なら遊んでもよいです。)
 - * 一輪車や竹馬で運動場を横切らないようにしましょう。
 - * 石を投げてはいけません。
 - * 土俵の周りや中庭でボール遊びをしないようにしましょう。
 - * 土俵にのぼってはいけません。
 - * ボールをけて遊ばないようにしましょう。
- 上履きと下履きの区別をつけましょう。
 - * 体育館へ行くときは、みどりのマットの上を上履きで移動しましょう。
 - * レンガの上は下履きにはきかえましょう。
 - * 1, 2年生は中庭で遊ぶことができます。



忘れ物について

- 時間割りや連絡帳を見て、明日の学習の準備をして、忘れ物がないようにしましょう。
- 登校中に忘れ物があると気づいても、家に取りに帰らないようにしましょう。

《校外の生活》

登下校について

- 決まった通学路を歩いて、登下校しましょう。
- 交通のきまりを守りましょう。
 - * 必ず歩道や横断歩道を通りましょう。
 - * 車道へ飛び出さないようにしましょう。
 - * 信号が青になっても、左右を確認してからわたりましょう。
- 寄り道をせず、まっすぐ家に帰りましょう。
- 二人以上で登下校しましょう。
- 午前8時から8時20分の間に登校しましょう。
- 遅刻して来るときは、大人と一緒に職員室か教室まで来ましょう。
- 早退するときは、学校の中まで大人の人にむかえに来てもらいましょう。
- 午後3時40分(水曜日は午後2時50分)までに下校しましょう。
- 知らない人には、ついていけないようにしましょう。
- 知らない人の車に乗らないようにしましょう。
 - * 何かあったときには、子ども110番の家や近くの家に行き、大人の人に助けを求めましょう。その後110番をして、学校(Tel.651-0746)にも連絡しましょう。



キックボード・自転車・ブレイブボードについて

- 交通ルールを守って安全に気をつけて乗りましょう。
 - * 特に交差点や下り坂などは、気をつけて通りましょう。
 - * スピードの出しすぎは危険なので気をつけましょう。
- キックボードや自転車、ブレイブボードなどは、お店の駐車場やよその敷地で遊んではいけません。

帰宅時間について

- 10月から2月の期間は午後5時までに帰宅しましょう。
- 3月から9月の期間は午後6時までに帰宅しましょう。

その他

- 学校を休んだり、遅れたりするときは、おうちの人にteturuか連絡帳、電話で、8時30分までに学校に知らせてもらいましょう。
- 外出するときは、「いつ」「どこで」「だれと」「いつ帰る」などのことを家の人に伝えましょう。
- 校区外に子どもだけで出かけないようにしましょう。
- ゲームセンター、カラオケボックスなどには子どもたちだけでは行かないようにしましょう。
- お金や物の貸し借り、やり取りはしないようにしましょう。
- おごったりおごられたりしてはいけません。
- 知らない人に、自分や友達の仕事や電話番号を教えないようにしましょう。
- 危険な遊び(エアガン、子ども同士での川遊びや魚釣り)などはしないようにしましょう。