

「大谷中学校のシンボルマーク（3年生作成）」


大谷中学校学校通信「輝け！大谷中」は、生徒の皆さんの頑張りを伝える通信です。今回は、3年生が美術の時間に「学校のシンボルマークをデザインしよう。」という取組を行いました。その中で素晴らしい作品を紹介します。




大谷中学校の自然と挨拶の良さを表すために黄緑、オレンジ、茶で色を塗りました。オレンジの人のマークは下の方を茶で「伝統を守る」「安定」を表し、上の方をオレンジで元気なイメージを表しました。人の形は明朝体の「大」にも見えるようにして、大谷中学校だとわかるようにしました。人の回りの黄緑のでこぼこした形のは、葉っぱを表して自然が多いことを表し、きれいな形にしないことで多様性を現しました。人の左にあるオレンジと、黄緑のグラデーションのものは人が挨拶しているようにしました。五つの形が集まっているのは花を現し、一つ欠けているのは桜の花びらをイメージしました。




大谷中といえば、まず思いついたのが植物に囲まれていることと、綺麗に咲きほこったツツジの花だったので大きくツツジを描きました。そしてツツジのおしべを手をつないだ人で表して、大谷中学校の団結力を表しました。その周りを囲むように花びら、葉を描き植物に囲まれている様子を表しました。手をつないで円になっている人のポーズは、大谷中の「大」をイメージして描きました。葉を少し四角っぽくして目を引くようにしました。




大谷中は自然がいいので木のデザインを使って枝の部分は大谷の「大」という字を使って色は「元気」「やる気」という意味で赤にしました。そして葉の部分は木のデザインもあるけど全学年が優しいのでふわふわした感じを出したくてそうしました。そして大谷中は温かいので「OTANI」の「O」を斜めにして守っているようにしました。



大谷の「O」を取り出して仲が良く協力性があり平等であるという大谷中のイメージから、手を繋いでいるように見せました。また、「O」丸の中にある葉っぱは中学校の自然を大切にしようという意味で書きました。



外側のオレンジの円は「OTANI」の「O」を協力という意味をもつオレンジで塗りました。また、真ん中の五枚の葉は大谷中の四季色とりどりの自然の美しさや手を取り合ってみんなが仲良くするというイメージを「大」の字の形にして表現しました。ピンクは「桜」緑は「夏の若葉」をイメージしています



元気ということを表現できるように主にオレンジで色を塗りました！また、自然に囲まれていることを表現するために葉で囲って分かりやすくしました。「大」をモチーフにして大谷中を分かりやすくしました。