

学習用具のきまり

1. 筆箱の中に入れておく物

| | | |
|---|------------------------------|--|
| | • 2BかBの鉛筆5本程度 | |
| | • 赤鉛筆1本と青鉛筆1本（赤青鉛筆1本でもいいです。） | |
| | • 消しゴム1個。（よく消える、シンプルな物） | |
| | • ネームペン1本 | |
| | • 定規1本 | |
| ★ | 一つひとつの物に名前を書いて、大切に使いましょう。 | |
| ★ | 鉛筆はお家で、削ってきましょう。 | |



2. いつも必要な物

| | |
|---|--------------|
| • 下敷き | • はさみ |
| • のり | • ティッシュ ハンカチ |
| • 道具袋 (教室の床に付かない程度) | • 色鉛筆 |
| ★のりがなくなったり、壊れてしまったりしたら、早めにお家の人に知らせましょう。 | |
| ★のりやはさみなどは、すぐに出せるように道具袋に入れておきましょう。 | |



3. 必要な時に持ってくるもの

| | |
|--|---------|
| • セロテープ | • 三角定規 |
| • コンパス | • 木工ボンド |
| • 分度器 | |
| ★ランドセル・筆箱・名札などに、学習に関係ない物（キーホルダー・シール）を付けないようにしましょう。 | |
| ★カラーペンは先生が指示した時だけ使いましょう。 | |



お守りや、お家の鍵は、ランドセルの中（前のポケット）に入れます。

ここに書いていない物や、先生に持ってくるように言われていない物は学校には持ってきません。筆箱、引き出し、ランドセルの中は整理して使いましょう。



がくしゅう ひつよう

学習に必要なものの



名札にシールを貼ったり、入れたりしてはいけません。

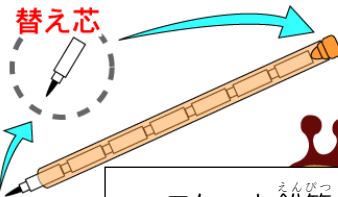
キーホルダー・鍵・マスコット・お守り・体操服・給食エプロンなどをフックにぶらさげません。



ヘアアクセサリーなどで、髪をまとめる場合、派手にならないようにしましょう。ヘアゴムやシュシュなどを、手首につけません。ミサンガ等の装飾品もつけません。



シャープペンシル



ロケット鉛筆



さしかえ色鉛筆



ボールペン



折り畳み定規




飾りのついた文房具や、学習以外の使い方がある文具



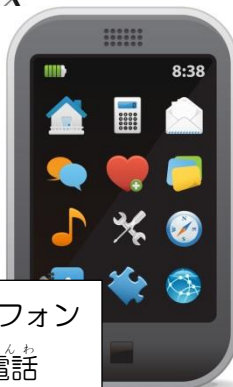
シールやメモ帳、付箋



漫画



ゲーム



スマートフォン
携帯電話
キッズ携帯



おかし・ジュース



交換日記や交換ノート、友達へのお手紙なども学習には必要ありません。