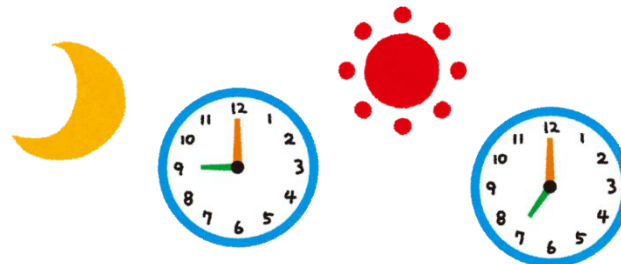


説明会の内容

1. 学校長あいさつ
2. 健康で楽しく学校生活を送るために
3. 新1年生の入学準備について
4. 校納金・就学援助について
5. その他

健康で楽しく学校生活を送るために

(1) 生活習慣について



① 早寝早起き朝ごはん

- 低学年の子どもに必要な睡眠時間は、**10時間**。
- **21時就寝、7時起床**を目安に生活リズムを整えておきましょう。
- 朝ごはんは、1日を元気に過ごすエネルギーです。
- 学習や心の安定にもとても大切です。
朝ごはんをしっかり食べてくるようにしてください。

② 排便習慣

- 決まった時刻にトイレに行く習慣をつけておきましょう。



③手洗い・歯みがき

- 外から帰った後、食事の前、トイレの後には忘れずに手洗いをする習慣を身につけましょう。
➡学校には、毎日ハンカチを持たせてください。
- 食べたら歯みがきをする習慣を身につけましょう。



④身の回りのこと

- 着替えや身支度は、1人でできるようにしましょう。
- 困ったことや自分の体のことを伝えられるようにしておきましょう。



(2) 給食・食事について

- 1 時間を決めて食べられるようにしておきましょう。
(30分を目安に)
- 2 苦手なものも食べられるようにしておきましょう。
- 3 よく噛んで食べる習慣をつけましょう。
- 4 おはしを正しくもつ練習をしておきましょう。
- 5 食事中はテレビを消して食事に集中し、
会話を楽しみましょう。



(3) アレルギー対応給食について

① 単品の取り除き

パン、麦ご飯、牛乳、チーズなどを食べない



- ・主食は代替りのものを自宅から持参する
- ・牛乳は配膳されない

② 副食の取り除き

➡教室で本人が取り除く

食べる際に、おかずの中から「アレルギー食材を」自分で取り除く（※原則4年生以上）
対応できない場合は、持参等



【例：えびのアレルギー】

配膳された八宝菜の中から、自分でえびをとりのぞく。

③ 除去食（卵、乳製品、種実類）

→ 給食室で準備

調理の段階で、アレルギー食材を取り除く

【例：かきたま汁】

通常食



卵抜き




給食室で準備

※アレルギー対応実施に際しては、医師の診断が必要となります。アレルギー対応給食をご希望の方は、説明会終了後にご相談ください。


(4) 登校前の健康観察

- ◆ 元気がありますか？
- ◆ 夜はぐっすり眠っていましたか？
- ◆ 食欲はありますか？
- ◆ 目の腫れ、充血、皮膚の湿疹はないですか？
- ◆ 排便はできていますか？
- ◆ つめはのびていませんか？



大切な心と体を守りましょう。

大切な プライベートゾーン



○プライベートゾーン○

- ①見ない・見せない
- ②触らない・触らせない

○もしもプライベートゾーンが傷つけられそうになった時○

- ①「いやだ」「やめて」という
- ②逃げる（防犯ブザーや防犯笛を使う。）
- ③いやな思いをしたときや傷つけられそうになったときは、大人に知らせる。

新1年生の 入学準備について



「新1年生の入学準備」について

(1) 生活習慣について

- ① 「はい」の返事や「おはようございます」などのあいさつをする。
- ② 「早寝・早起き・朝ごはん」を習慣付ける。
- ③ 「トイレにいきたい。」など、自分の意思を伝える。
- ④ 学習用具などの準備をしたり片付けをしたりする。
- ⑤ みんなで使うものや自分の持ち物を大切に使う。

「新1年生の入学準備」について

(2) 入学前に準備していただくもの

① 給食セット



40 cm

紐 15 cm



40 cm



「新1年生の入学準備」について

(2) 入学前に準備していただくもの

② マイエプロン

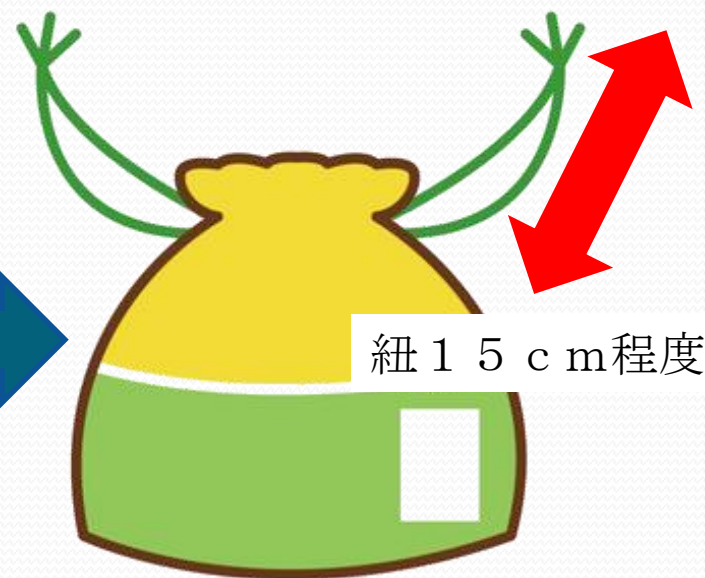


- エプロン
- 三角巾
- エプロンと三角巾を入れる袋

「新1年生の入学準備」について

(2) 入学前に準備していただくもの

③ お道具袋



はさみとのりを
入れる。

「新1年生の入学準備」について

(2) 入学前に準備していただくもの

④ 図書袋



30 cm

40 cm




50 cm

「新1年生の入学準備」について

(2) 入学前に準備していただくもの

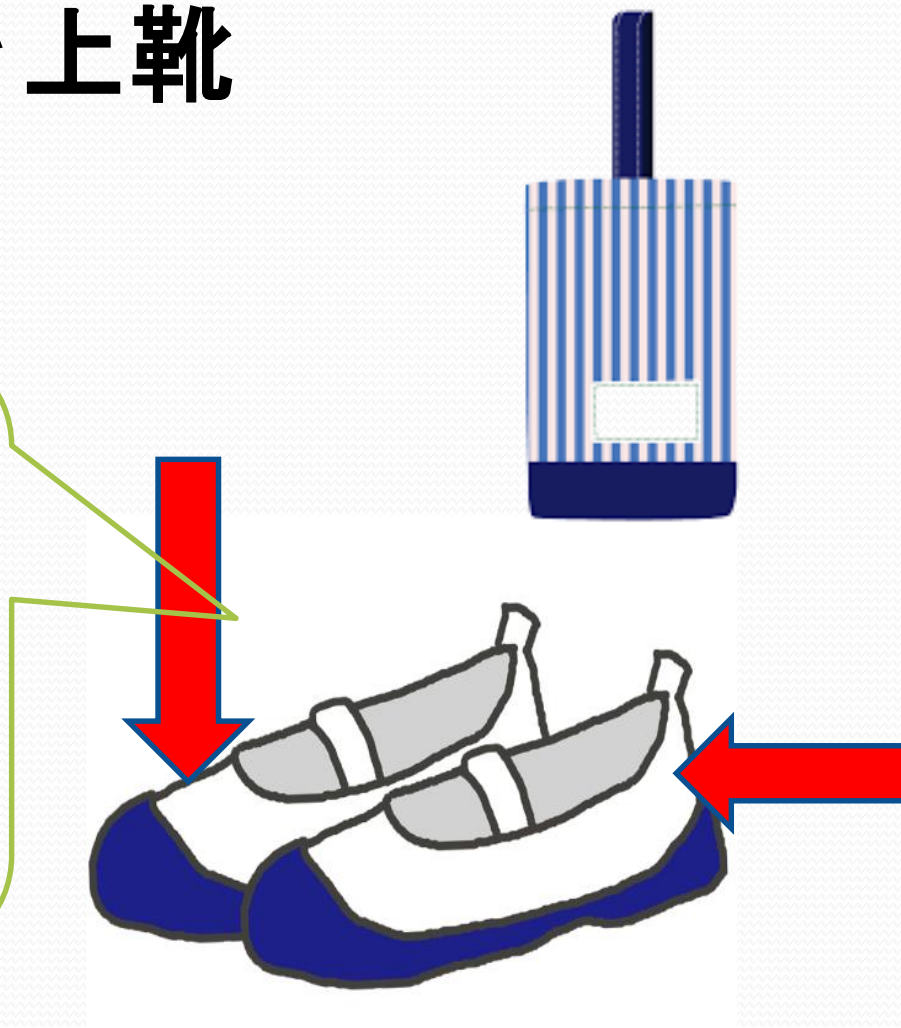
⑤ 体操服袋



「新1年生の入学準備」について

(2) 入学前に準備していただくもの

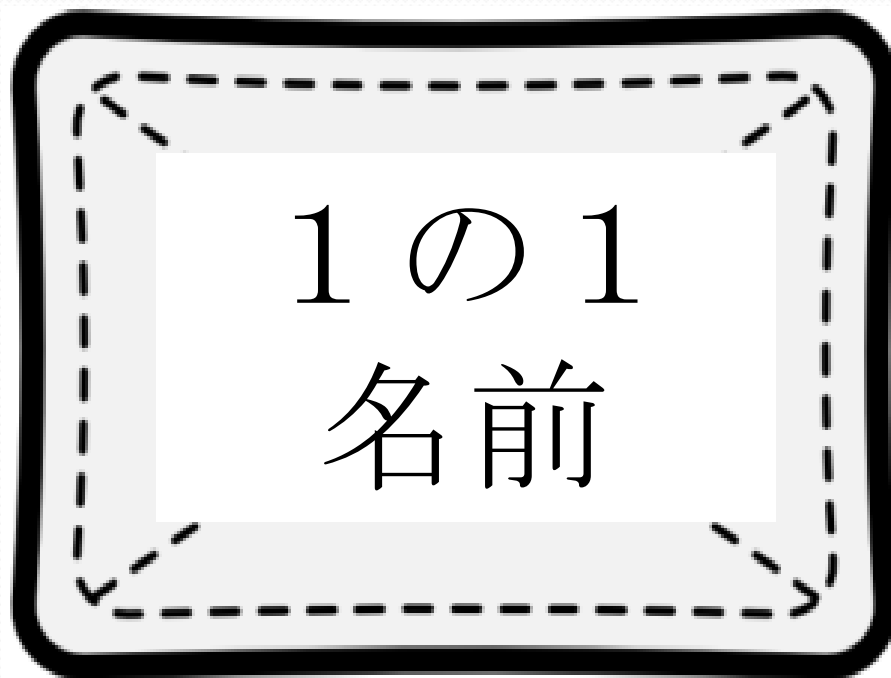
⑥ 上靴袋と上靴



「新1年生の入学準備」について

(2) 入学前に準備していただくもの

⑦ ぞうきん (薄いもの)



「新1年生の入学準備」について

(2) 入学前に準備していただくもの

⑧ 引き出し



「新1年生の入学準備」について

(2) 入学前に準備していただくもの

⑨ 筆箱

- ・ 鉛筆 5 本
(Bか2B)
 - ・ 赤鉛筆 1 本
 - ・ 青鉛筆 1 本
 - ・ 消しゴム
- ・ 定規は
(学校で一括購入)



「新1年生の入学準備」について

(2) 入学前に準備していただくもの

⑨ 色鉛筆

⑩ クレパス



「新1年生の入学準備」について
(2) 入学前に準備していただくもの
⑪ ねんどセット

- ・ねんど（軽量油ねんど）
- ・ねんどケース
- ・ねんど板



「新1年生の入学準備」について

(3) 入学式後に準備していただくもの

- ① 教科書とノートに記名
- ② 名札に記名



「新1年生の入学準備」について
(3) 入学式後に準備していただくもの

③ 黄色い帽子



ワッペンを
縫い付ける

3 学校生活について

(1) 登下校について

- ① 通学路を歩いて、登下校させてください。
 - 通学路は4つのコース
 - 入学前に通学路を歩いて確認を
 - 危険な場所、横断歩道の渡り方など
 - 新1年生の給食開始は4月20日(月) 予定
 - それまでは午前中で下校
(教職員が途中まで引率)



3 学校生活について

(1) 登下校について

② **8時～8時20分**に学校に着くようにしてください。

- 欠席・遅刻の連絡は電話やtetoru等で**7時50分～8時25分**の間に必ず保護者が連絡してください。
- 8時30分以降は安全確保のため閉門します。

3 学校生活について

(1) 登下校について

※ 入学後、早い時期に交通安全・防犯教室も行う予定ですが、

ご家庭でもお話をしてください。



3 学校生活について

家庭訪問

日にち	方面
4月20日（月）	篠崎
4月21日（火）	熊谷1丁目・今町
4月22日（水）	熊谷2丁目
4月23日（木）	熊谷3・4丁目
4月24日（金）	南丘・蒲生

3 学校生活について

(2) 1日の流れについて (令和7年度の1年生)

	月	火	水	木	金
健康観察・朝の会8:30~8:40					
読書タイム8:40~8:50					
1校時8:50~	国語	生活	算数	国語	算数
2校時9:40~	体育	算数	国語	体育	国語
中休み10:25~10:40					
3校時10:40~	算数	音楽	図工	音楽	体育
4校時11:30~	生活	道徳	図工	生活	国語
給食12:15~13:00					
昼休み13:00~13:30					
掃除13:30~					
5校時13:45~	国語	国語	国語	国語	学活
下校予定時刻14:45 (月曜・火曜はパワーアップタイムがあるため、15:00)					



3 入学式について

(1) 日時 令和8年4月14日 (火)

受付 9:00~9:30 1年教室

開式 10:00 体育館

閉式 10:30



3 入学式について

(2) 当日の流れ

- ① 集中下足置場で上靴に履き替える。
- ② 校舎2階の1年生教室にて、受付をする。
 - **就学通知書**を提出。
 - 教科書類を受け取る。
 - 引き出しは教室へもっていく。
 - 新1年生は1年の教室で待ち、保護者は体育館へ行く。



3 入学式について

(2) 当日の流れ

- ③ 入学式
- ④ 式終了後、記念撮影
- ⑤ 1年担任からの説明を聞き、

1 1時45分頃下校



3 入学式について

(3) 持ってくるもの

- ① 就学通知書 (郵送されたもの)
- ② 児童用上靴、上靴入れ、
保護者用スリッパ
- ③ 少し大きめのバック
(教科書などを配布します。)
- ④ 机の引き出し



3 入学式について

(4) その他

- 自家用車での来校はご遠慮ください。
- 入学式の遅刻・欠席の連絡は、
当日の9時までに 必ずお願いします。
- 他の小学校への入学が決まった場合は、
すぐに教頭まで連絡をお願いします。

ご不明な点・緊急の連絡等は 教頭まで

電話 0 9 3 - 5 8 1 - 1 3 4 3

FAX  0 9 3 - 5 8 1 - 1 3 4 4

4 校納金、就学援助について

- 校納金の納入…「銀行自動振替制度」の利用をお願いします。
- 都合が悪い方…現金持参
- お子様が現金を学校に持って来なくてよいように、できるだけ座振替にご協力ください。



よろしくお願いします



(1) 取り扱い金融機関

- 福岡ひびき信用金庫の本・支店。
「守恒支店」
「三萩野支店」等
- 1年生の銀行による自動振替
…令和8年4月から
- 校納金の銀行口座の引き落とし日
…4月にお知らせ
- 預金残高の不足…現金での納入



(2) 手続きの方法

① 預金口座の開設

☆ 福岡ひびき信用金庫に保護者の口座がある場合

- 現在お持ちの金融口座を使用。
- 在校生に兄弟がいる場合、1つの口座を使用。

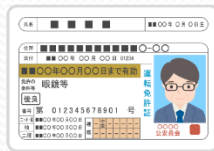
☆ 福岡ひびき信用金庫に保護者の預金口座がない場合

- 「ひびしんアプリ」または最寄りの支店で預金口座を3月31日(火)までに開設。
- 預金口座の名義…保護者名義
- 持参するもの

① 印鑑

② 現金

③ 本人確認書類（保険証、免許証などの原本）



5 その他

- 主任児童員からのお知らせ
 - 学童クラブ新1年生学童入会のお知らせ
 - 小中学生総合保障制度のご案内
 - フッ化物洗口とは・おすすめの給食
 - P T A 活動について
-
- { 転居等調査用紙の記入と回収について
 - { 通学路確認