

小学生及び保護者のみなさんへ

「質問箱」知ってますか？

インターネット上で自分に対する質問をぼしゅうする「質問箱」というサービスが人気を集めています。その反面トラブルも…!!

「質問箱」の仕組みについて

①サイトで自分の「質問箱」を作る



②自分の「質問箱」のURLをSNSにのせる



③それを見た人が、自分の名前を出さずに質問を送る

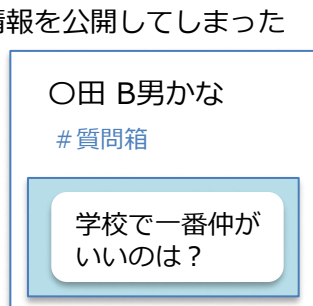
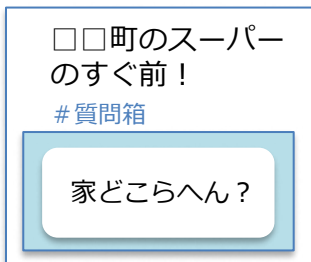


- ・「質問箱」には自分の名前を出さずに質問することができ、質問を受けた人は誰から送られてきたのか知ることはできません。
- ・「質問箱」に寄せられた質問と、それに対する回答をSNS上で公開することができます。
- ・質問と回答を公開することで、多くの人に自分のことを知ってもらえる反面、質問者が自分の名前を出さなくていいため、不快な質問が送られてくることもあります。

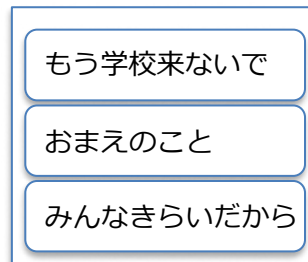


「質問箱」の利用でこんなトラブルが……

・自分や友だちの個人情報を公開してしまった



・悪口が送られてきた



「質問箱」のトラブルを防ぐために

名前を出さないでいいからといって、相手がきずつくようなことを送ってはダメ。また、質問に答えるときも、自分や友だちの個人情報を書かないように注意しよう。もし不快な質問が送られてきたら、その質問の画面を画像で保ぜんし、すぐに周りの大人たちに相談。

保護者のみなさんへ

「質問箱」に不快な質問が送られてきた場合、運営会社はその旨を報告すれば、その質問者からの**メッセージをブロック**することができます。ただし、他のインターネット回線を使えば、また質問を送ることができます。対策をしても止まない場合は、「質問箱」の利用をやめさせることも大切です。また、常に新しいサービスを活用したがるのが子どもです。大切なのは、どんなサービスなのかを子どもに教えてもらいながら、**親子で話し合い、安全な使い方のルールを決める**ことです。