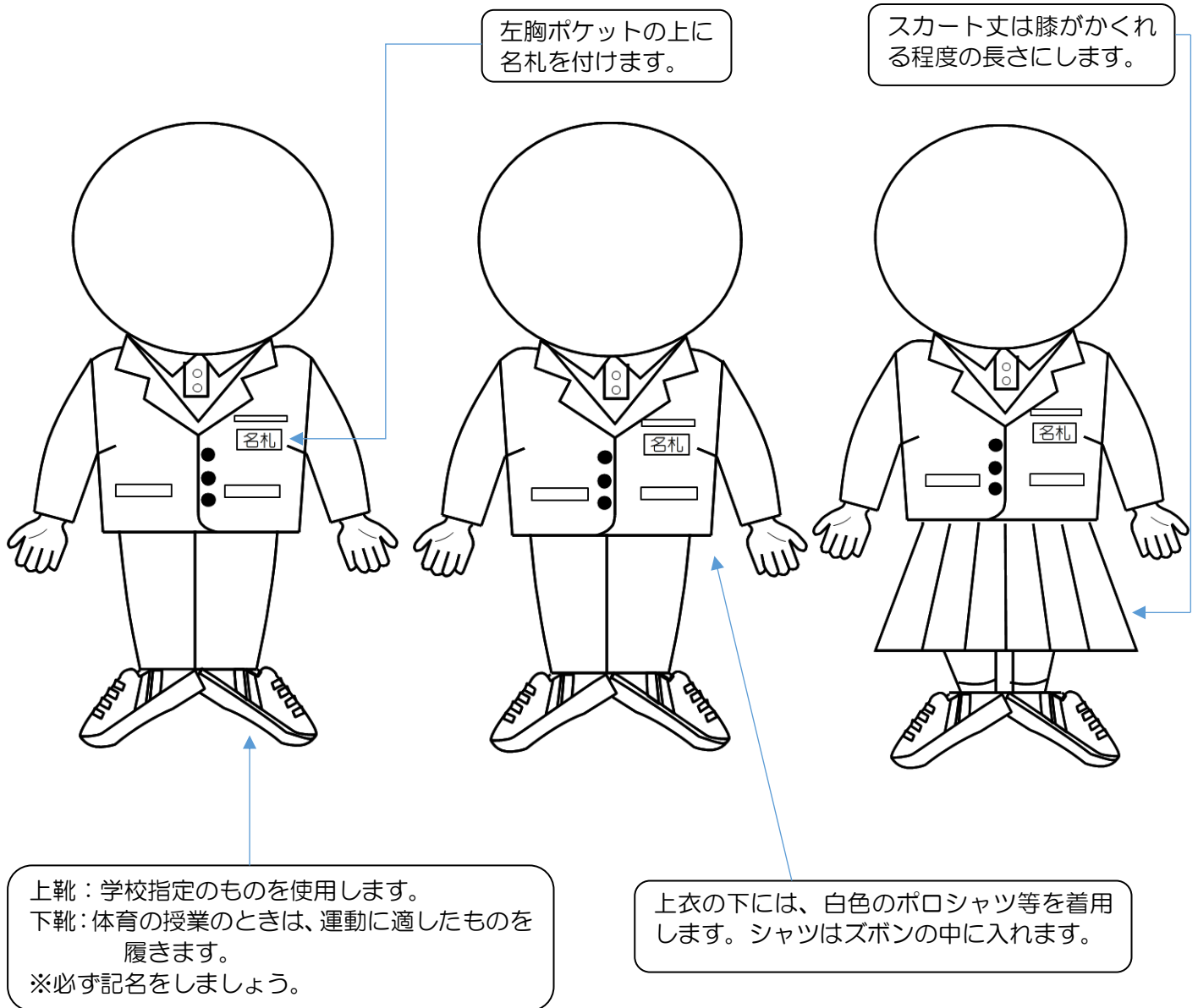


# 板櫃中学校生徒の目指す姿

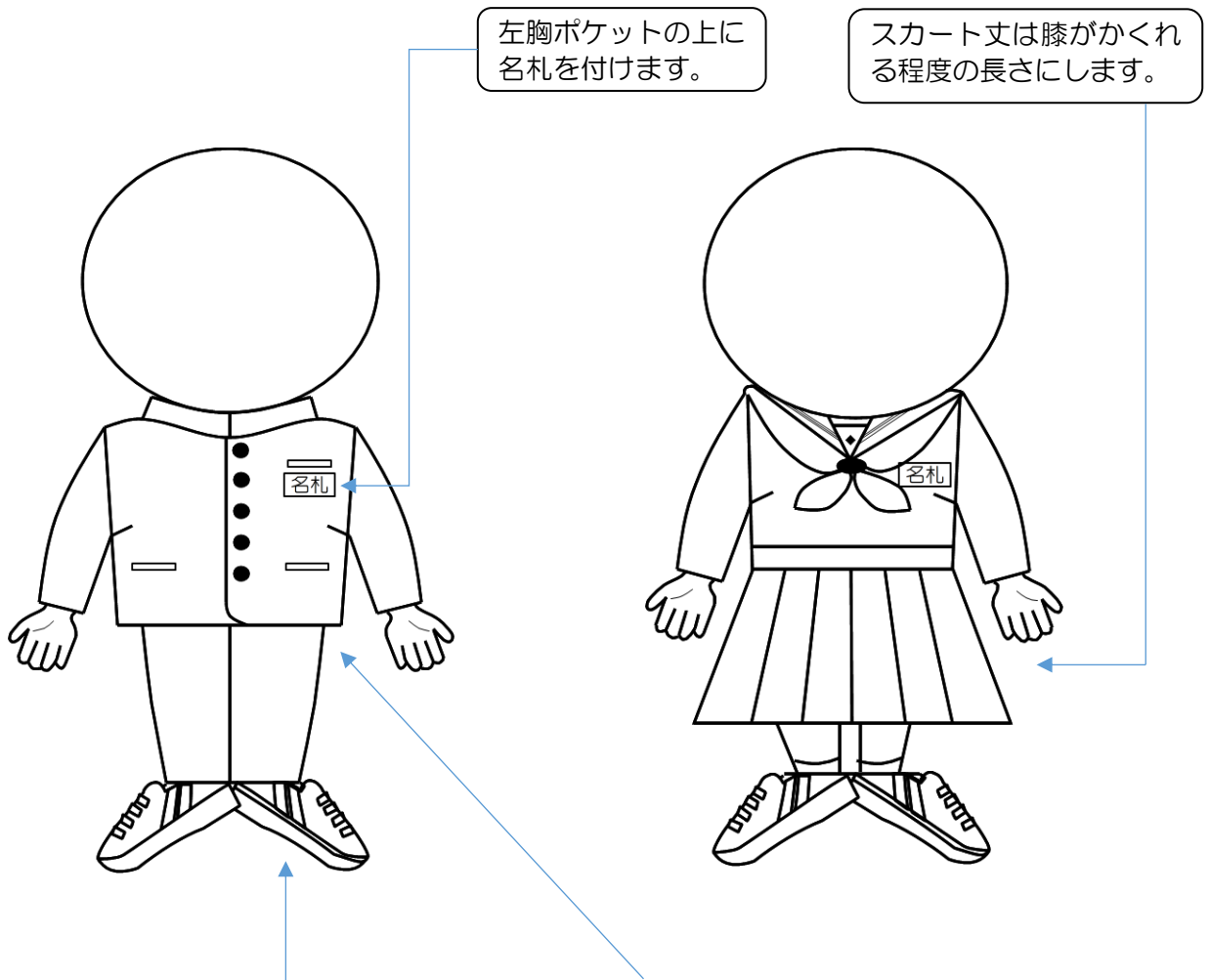
板櫃中学校の身だしなみについて

## 冬服（北九州スタンダード型）



- ブレザーの下には、左胸にポケットがついた白色のポロシャツ、カッターシャツ、開襟シャツ、丸襟ブラウスを着用します。
- ブレザーのボタンは全て止めます。
- 靴下は、白、黒、紺を基調としたものを必ず履きます。ストッキングやタイツ（黒、紺、ベージュ）を使用することもできます。
- ズボンを意図的に下げて履いたり、裾を踏んだりしないよう、正しい身だしなみを心がけましょう。
- 上着を脱ぐ場合は、名札を付け替えます。
- 上着の内側にカーディガン、セーター、ベストを着用するときは、黒、紺の単色のものを使用します。

## 冬服（従来型）

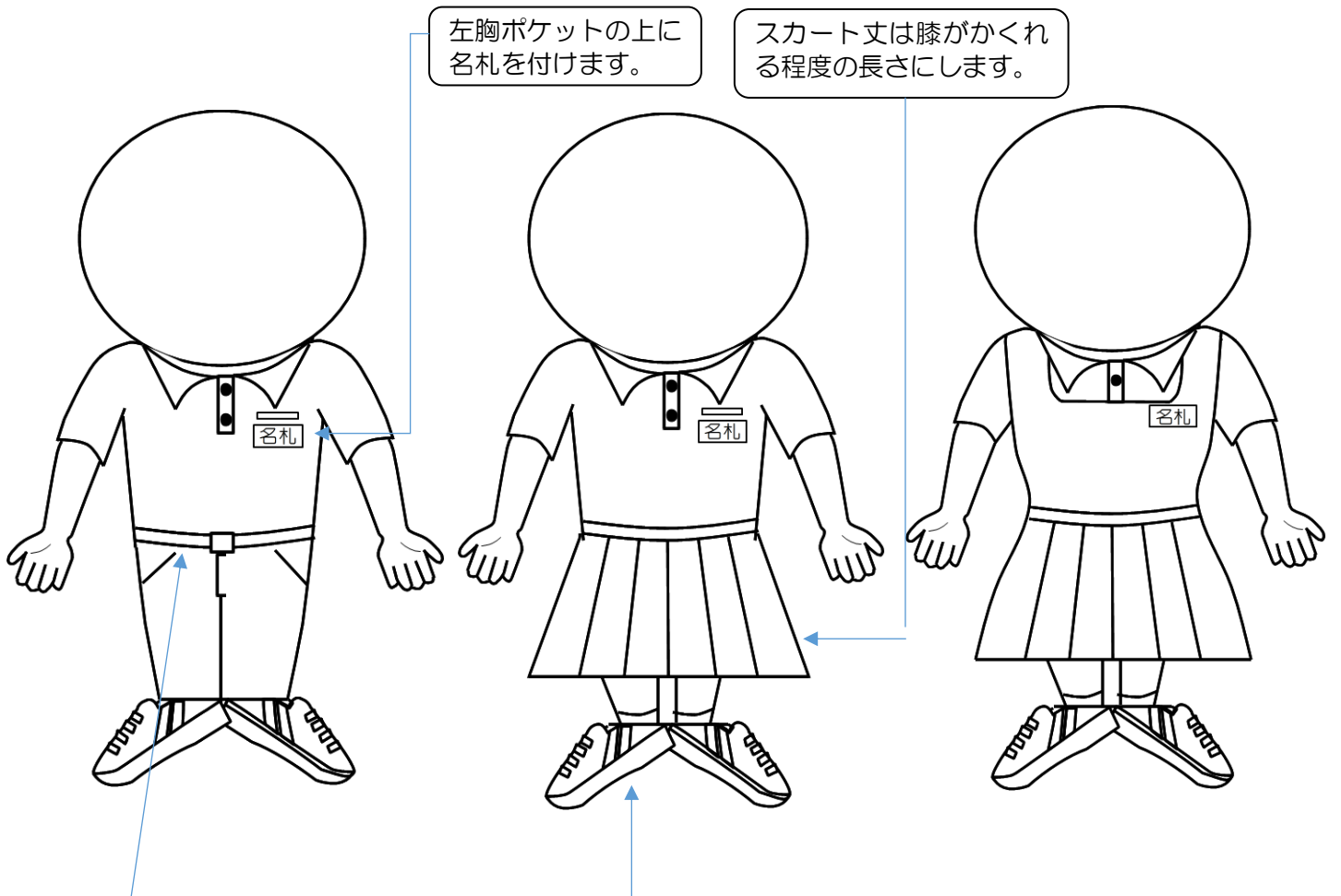


上靴：学校指定のものを使用します。  
下靴：体育の授業のときは、運動に適したものを履きます。  
※必ず記名をしましょう。

シャツはズボンの中に入れます。  
上着から、下にきている衣服がはみ出さないように心がけよう。

- 上着の下に着用するものについては、特に指定はありません。上着からはみ出さないような服を選択しましょう。
- ボタンは全て止めます。
- 靴下は、白、黒、紺を基調としたものを必ず履きます。ストッキングやタイツ（黒、紺、ベージュ）を使用することもできます。
- ズボンを意図的に下げて履いたり、裾を踏んだりしないよう、正しい身だしなみを心がけましょう。
- 中にポロシャツ、またはカットシャツを着用している場合は、上着を脱ぐことができます。その際は、名札を付け替えます。
- セーラー型の標準服で、外側にカーディガンを着用する場合は、黒、紺の単色のものを使用します。

## 夏服



シャツはズボンの中に入れます。色が派手でない（黒、紺、茶等）のベルトを必ず着用しましょう。

上靴：学校指定のものを使用します。  
下靴：体育の授業のときは、運動に適したものを履きます。  
※必ず記名をしましょう。

ジャンパースカートのときは、スカート地の紺のベルトを着用し、端をホックでとめます。

○気候に合わせて、長袖や半袖を選択しましょう。

○左胸にポケットがついた白色のポロシャツ、カッターシャツ、開襟シャツ、丸襟ブラウスを着用します。

○靴下は、白、黒、紺を基調としたものを必ず履きます。


○ズボンを意図的に下げて履いたり、裾を踏んだりしないよう、正しい身だしなみを心がけましょう。

## 通学カバン

○通学カバンは、スクエア型とスポーツバッグ型の2種類から選択できます。

○カバンに飾りをつけたり、色を塗ったりしてはいけません。

○ただし、自分のカバンをわかるようにするために、キーホルダーを1個つけることはできます。



## 1日の学校生活の流れ

校 時	時 間	活 動 内 容
登 校	～8:25	<p>○8:25までに教室に入ります。通学カバンのチェックを閉め、棚に置きます。</p> <p>○売店は、8:00～8:20の間と午前中の休み時間に利用することができます。</p> <p>○貴重品は持ってきません。校納金等を持ってきたときは、登校後すぐ、担任の先生に預けます。</p>
朝自習	8:30～8:45	○自分の席に着き、朝自習に取り組みます。読書のときは、自分の読みたい本を準備しましょう。
朝の会	8:45～8:50	○連絡を聞き、1日の活動の見通しを持ちましょう。
準備移動	8:50～8:55	○1校時の準備をしましょう。
1校時	8:55～9:45	<div style="border: 2px solid green; padding: 5px; display: inline-block; width: 80%;"> <p>○板櫃中学校区 授業五則を心掛けて授業に臨みます。</p> <ol style="list-style-type: none"> <li>1.時間厳守</li> <li>2.礼に始まり、礼に終わる</li> <li>3.場を整える</li> <li>4.正しい姿勢</li> <li>5.授業は目で聞く</li> </ol> </div> <div style="border: 1px solid blue; padding: 5px; display: inline-block; width: 15%; margin-left: 10px; vertical-align: top;"> <p>授業間の10分間は休み時間です。次の準備をしましょう。</p> <p>他のクラスや他学年のフロアには行くことはできません。</p> </div>
2校時	9:45～10:45	
3校時	10:55～11:45	
4校時	11:55～12:45	
昼 食	12:45～13:15	<p>○給食当番は、マイエプロンを着用し、手洗いをして、配膳の準備をします。</p> <ul style="list-style-type: none"> <li>・給食当番は、全員そろって、並んで配膳室にいきます。</li> <li>・給食当番以外の生徒は、着席して、配膳が終わるのを待ちます。</li> <li>・配膳が終わり、全員が自分の席についたら「いただきます」、全員が食べ終わったら「ごちそうさま」をします。</li> <li>・給食のゴミや残食、食器は、分類して返却します。割り箸を使用した生徒は、自宅に持って帰ります。</li> </ul>
昼休み	13:15～13:40	○外で遊ぶときは、下靴に履きかえます。ボールを借りる事ができます。予鈴がなったら、速やかにボールを返却します。
5校時	13:45～14:35	板櫃中学校区 授業五則を心がけて授業に臨みます。
6校時	14:45～15:35	
掃 除	15:30～15:50	○気持ちの良い学校を目指して、みんなで協力して掃除に取り組もう。
放課後	15:55～	<p>○用事のない人は、校内に残らず、まっすぐ家に帰ります。</p> <p>○部活動に所属している人は、すみやかに、活動場所に移動し、準備を行います。</p> <p>○下校時は、交通ルールを守って帰りましょう。</p>