平成２５年１２月６日（金）　第２９号（７１）

学校だより
# おりひがっこ

北九州市立折尾東小学校
〒　807-0824
八幡西区光明１－２－１
TEL　602-2621　奥田　淳一



元気の花　なかよしの花　やる気の花　安全の花

## 楽しみながら自学ノートで学んでいます。
## 家庭学習のすすめ

本校では、１学期に「おりひがっこスタンダード【家庭編】」をお配りして、ご家庭での学習習慣や生活習慣が身に付くようにお願いをしてきました。本市でも学校教育と家庭教育、それぞれが果たす役割を重視しています。

家庭での学習については、①基礎学力の定着、②学習に対する興味・関心・追究力などを高めることに大変有効です。

おりひがっこの中にも、家庭学習をがんばったり、楽しんだりしている子どもたちがいます。

漢字の学習をがんばっています。

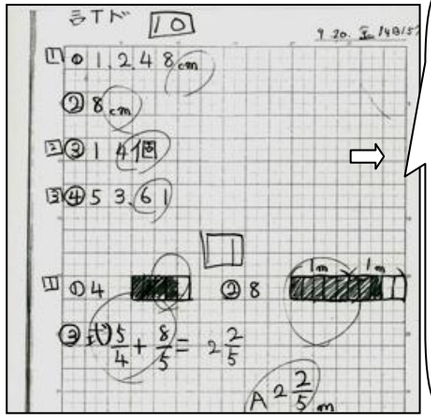

算数の復習をしっかりやっています。



音楽の音符の長さを調べました。

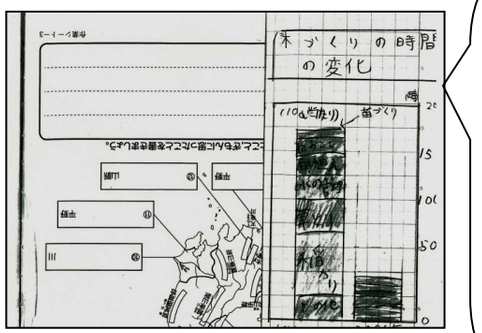

社会科で地図やグラフで調べました。歴史上の人物を調べている人もいます。

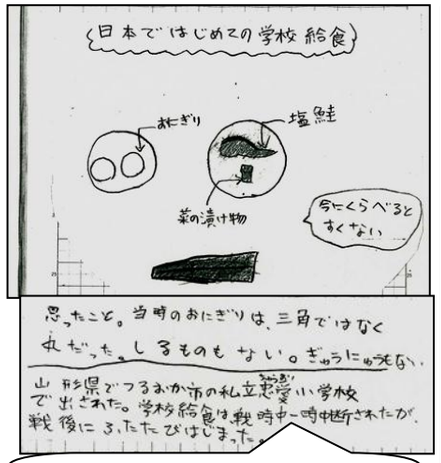


「給食のはじまり」を調べました。



「お手伝い」について調べました。



テーマを決めてマンガで表現するのも楽しいですね。

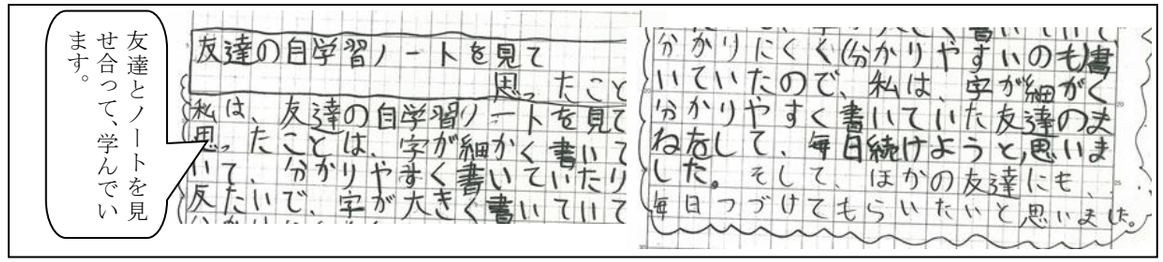

友達とノートを見せ合って、学んでいます。

自主学習は、基本的には何を学習するかは自由です。しかし、自由帳のような家庭学習ばかりでは、力はつきません。

自主学習メニューには、学力を高めるための「ぱっちりメニュー」と、楽しみながら学習する「わくわくメニュー」の２つがあります。

「ぱっちりメニュー」は、「来週の漢字のテストに向けて」や「復習で計算の方法をしっかりと理解しておこう」など、学校での学習内容に直接結びつくものです。一方、「わくわくメニュー」は、学ぶことを楽しみ、自分の好きなことや興味のあること、知りたいと思う気持ちなどを大切にする学習です。

また、２つのメニューのバランスがとても大切になります。最初は、ぱっちりメニュー半分、わくわくメニュー半分のバランスでメニューを立てるといいでしょう。　毎日続けることで、力になります。がんばっていきましょう。

### 自学ノート（家庭学習）の参考にしてください。

自主学習のメニュー例

ぱっちりメニュー例

- ○今日の授業の復習
- ○新出漢字の書き順やつくり・語源
- ○漢字の熟語練習
- ○教科書のわからない言葉調べ
- ○詩、物語、教科書の視写
- ○国語の予習音読
- ○ローマ字練習
- ○漢字の文章問題
- ○テストの予習
- ○算数の予習
- ○テストのまちがい書き直し
- ○計算ドリル
- ○授業でやった算数問題のポイント解説
- ○家でやっている問題集のコピー
- ○理科、社会科の教科書予習
- ○理科の実験の手順
- ○理科、社会科の授業のまとめ
- ○算数の文章問題づくり（式と答えも）

わくわくメニュー

- ○作家活動（物語作り）
- ○絵日記
- ○うれしかったことベスト３
- ○俳句（五・七・五）作り
- ○ペット紹介
- ○好きなもの紹介
- ○行事のふり返り
- ○おすすめの本の紹介
- ○都道府県調べ
- ○世界の国旗と国のとくちょう
- ○世界のなんでもベスト３
- ○歴史の人物調べ
- ○地図帳調べ（海流や山脈）
- ○新聞の切り抜きにコメント
- ○ニュースについて思うこと
- ○植物調べ
- ○星座調べ
- ○不思議なこと
- ○お料理調べと調理
- ○図鑑調べ
- ○習い事の今日のポイント
- ○四字熟語まんが作り
- ○ことわざ・慣用句調べ
- ○学習のまとめ４コマまんが
- ○お手伝いで気付いたこと
- ○キャラクター作り
- ○工作の作り方と完成写真
- ○自分のサイン作り