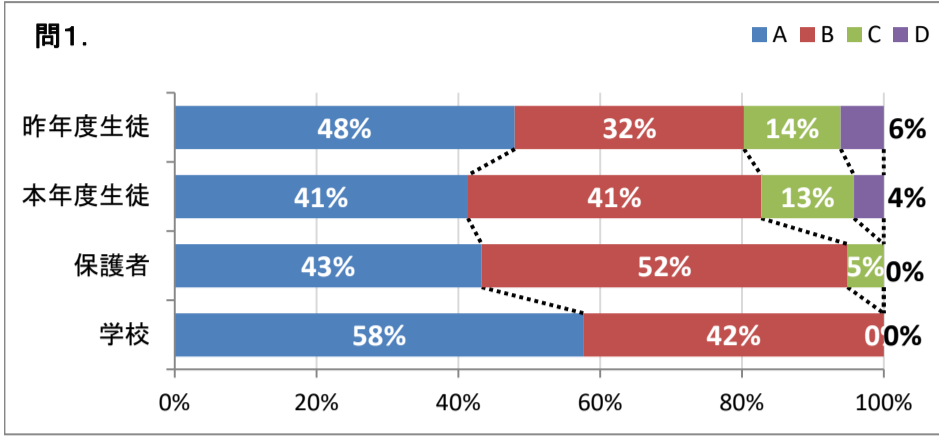


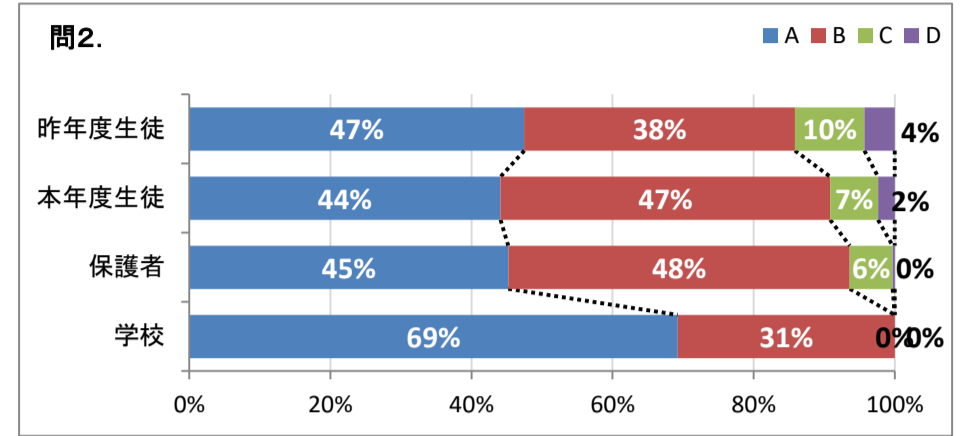
令和2年度 学校評価アンケート

A(そう思う) B(だいたいそう思う) C(あまりそう思わない) D(思わない)

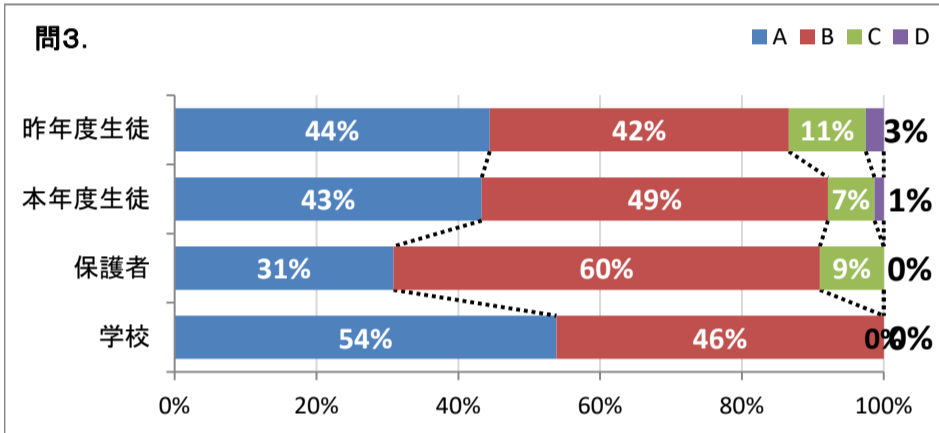
質問番号	質問事項			
問1	私は、学校へ行くことが楽しい。			
選択肢	学校	保護者	本年度生徒	昨年度生徒
A	58%	43%	41%	48%
B	42%	52%	41%	32%
C	0%	5%	13%	14%
D	0%	0%	4%	6%



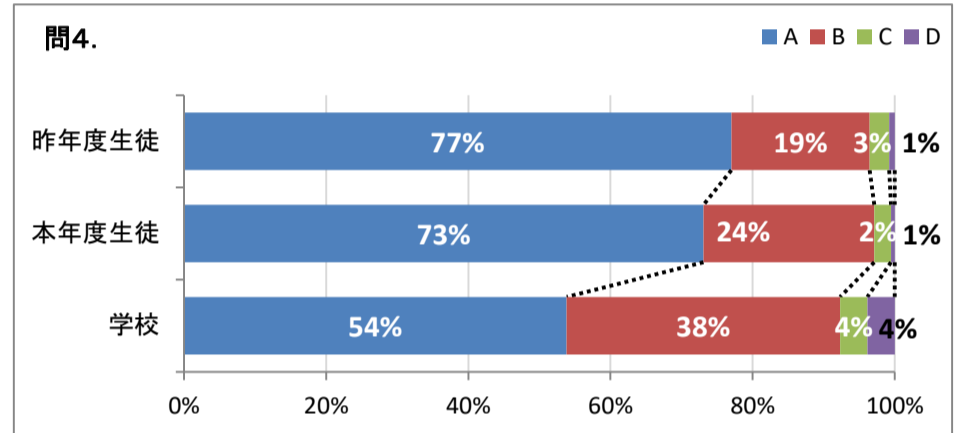
質問番号	質問事項			
問2	先生は、学校生活の中で頑張りをほめてくれる。			
選択肢	学校	保護者	本年度生徒	昨年度生徒
A	69%	45%	44%	47%
B	31%	48%	47%	38%
C	0%	6%	7%	10%
D	0%	0%	2%	4%



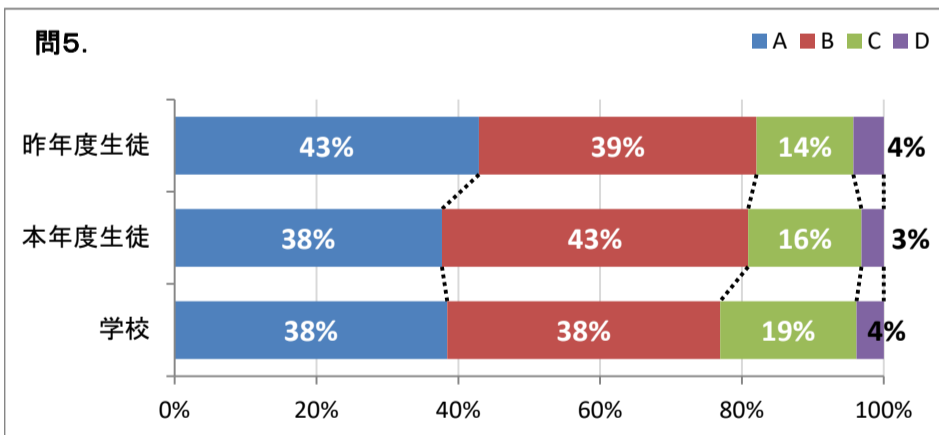
質問番号	質問事項			
問3	先生は、分かりやすい授業を行ってくれる。			
選択肢	学校	保護者	本年度生徒	昨年度生徒
A	54%	31%	43%	44%
B	46%	60%	49%	42%
C	0%	9%	7%	11%
D	0%	0%	1%	3%



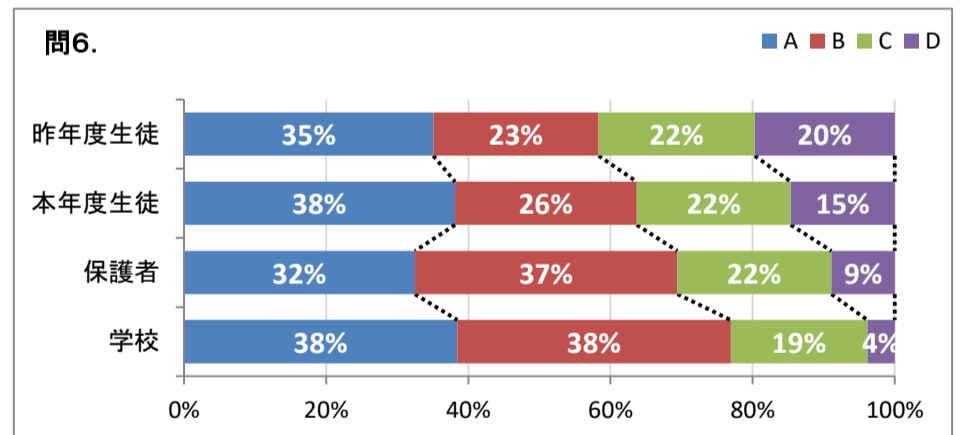
質問番号	質問事項		
問4	授業の中で「めあて」が示されている。		
選択肢	学校	本年度生徒	昨年度生徒
A	54%	73%	77%
B	38%	24%	19%
C	4%	2%	3%
D	4%	1%	1%



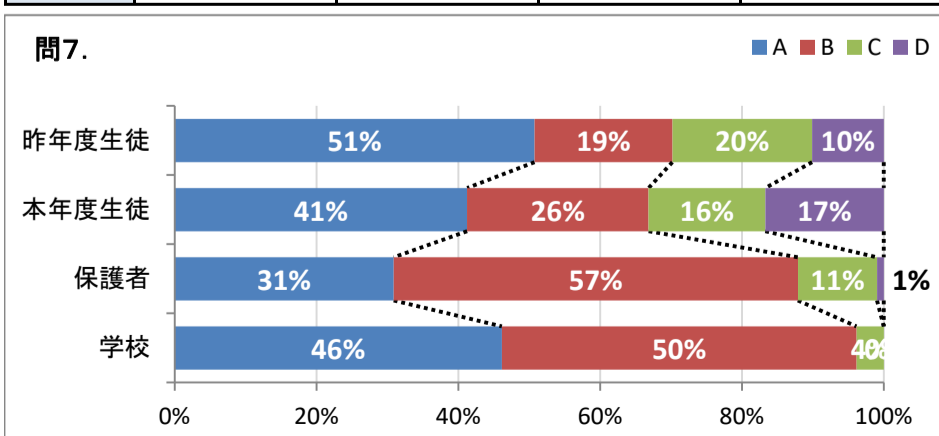
質問番号	質問事項		
問5	授業の最後に「まとめ」や「ふりかえり」ができています。		
選択肢	学校	本年度生徒	昨年度生徒
A	38%	38%	43%
B	38%	43%	39%
C	19%	16%	14%
D	4%	3%	4%



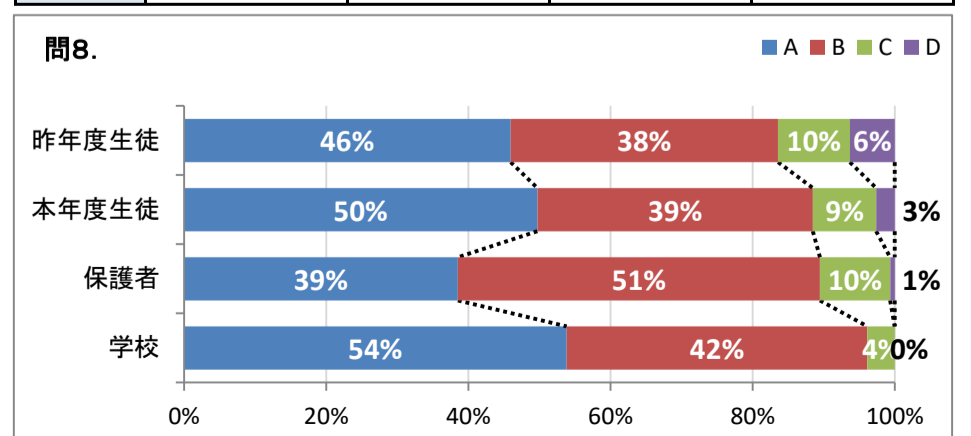
質問番号	質問事項			
問6	学校の授業以外に「1日1時間以上」勉強(宿題や塾なども含む)をしている。			
選択肢	学校	保護者	本年度生徒	昨年度生徒
A	38%	32%	38%	35%
B	38%	37%	26%	23%
C	19%	22%	22%	22%
D	4%	9%	15%	20%



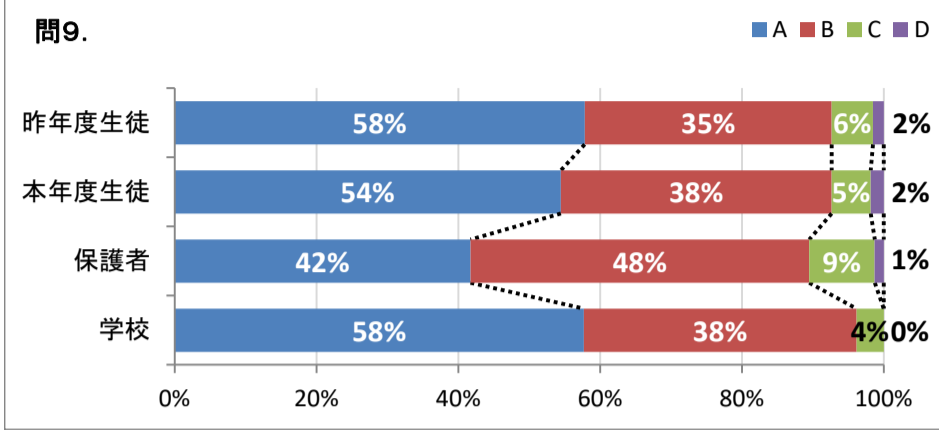
質問番号	質問事項			
問7	私は、将来の夢や目標を持っている。			
選択肢	学校	保護者	本年度生徒	昨年度生徒
A	46%	31%	41%	51%
B	50%	57%	26%	19%
C	4%	11%	16%	20%
D	0%	1%	17%	10%



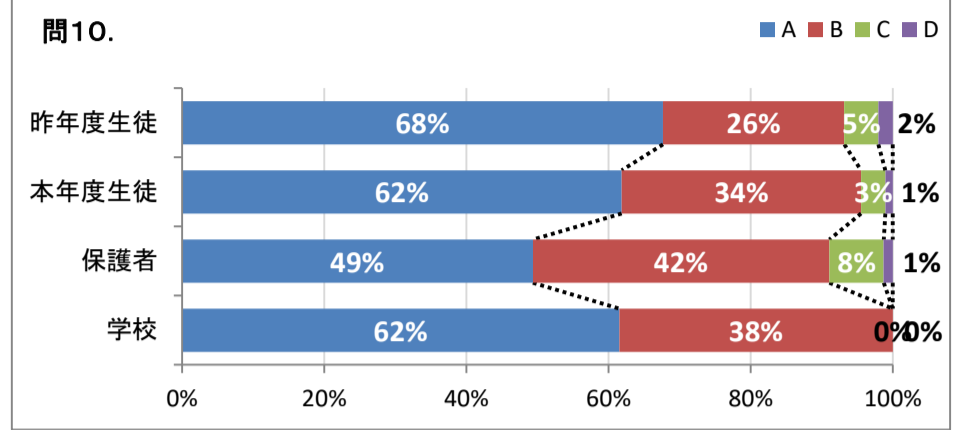
質問番号	質問事項			
問8	先生は、積極的に相談に乗ってくれる。			
選択肢	学校	保護者	本年度生徒	昨年度生徒
A	54%	39%	50%	46%
B	42%	51%	39%	38%
C	4%	10%	9%	10%
D	0%	1%	3%	6%



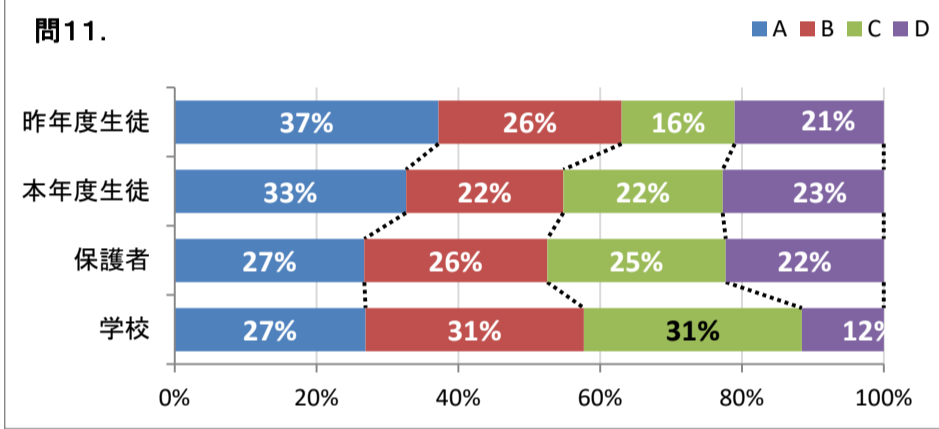
質問番号	質問事項			
問9	私は、挨拶や返事など礼儀を身に付け行動している。			
選択肢	学校	保護者	本年度生徒	昨年度生徒
A	58%	42%	54%	58%
B	38%	48%	38%	35%
C	4%	9%	5%	6%
D	0%	1%	2%	2%



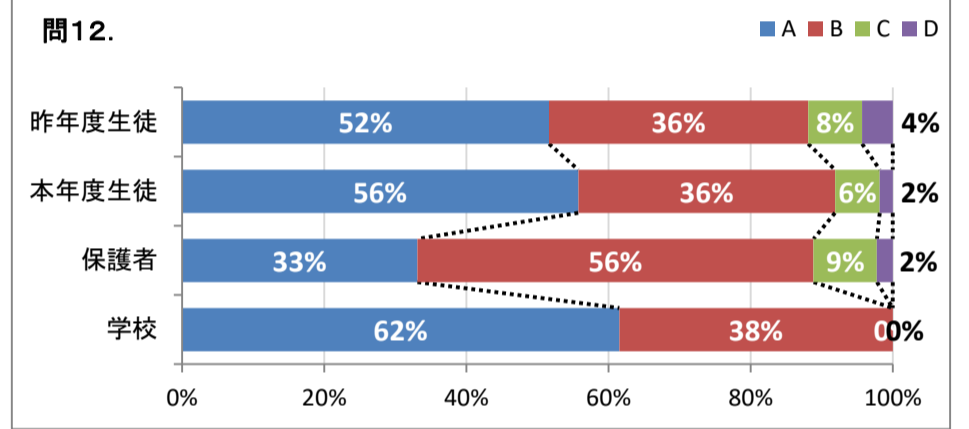
質問番号	質問事項			
問10	私は、学校の決まり(チャイム席や服装、頭髪等)を守っている。			
選択肢	学校	保護者	本年度生徒	昨年度生徒
A	62%	49%	62%	68%
B	38%	42%	34%	26%
C	0%	8%	3%	5%
D	0%	1%	1%	2%



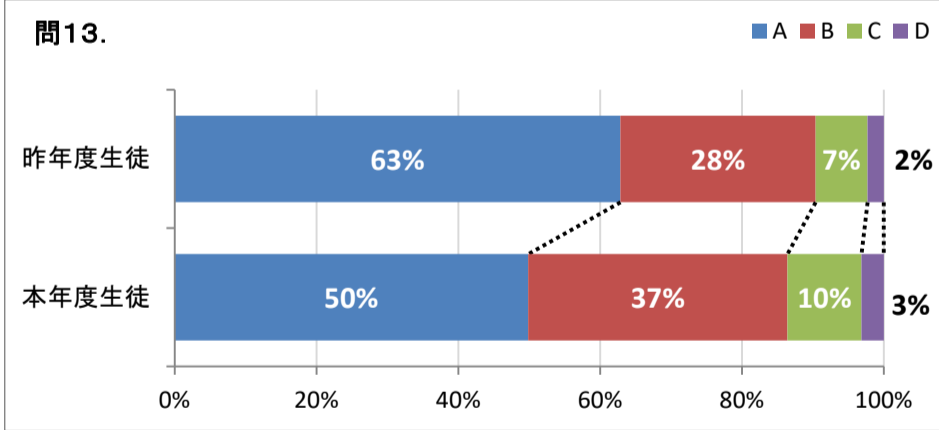
質問番号	質問事項			
問11	私は、読書が好きである。			
選択肢	学校	保護者	本年度生徒	昨年度生徒
A	27%	27%	33%	37%
B	31%	26%	22%	26%
C	31%	25%	22%	16%
D	12%	22%	23%	21%



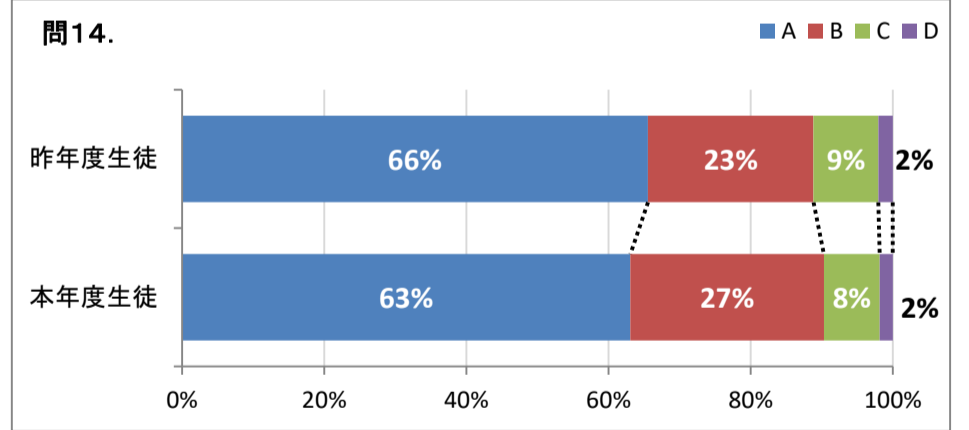
質問番号	質問事項			
問12	先生は、悩みや不安、いじめの問題に熱心に取り組んでくれる。			
選択肢	学校	保護者	本年度生徒	昨年度生徒
A	62%	33%	56%	52%
B	38%	56%	36%	36%
C	0%	9%	6%	8%
D	0%	2%	2%	4%



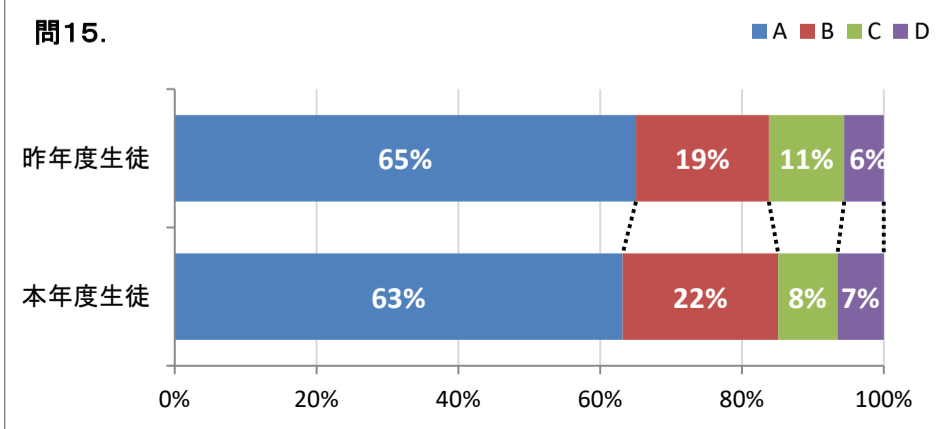
質問番号	質問事項	
問13	数学の授業で問題の解き方や、考えがわかるようにノートを書いている。	
選択肢	本年度生徒	昨年度生徒
A	50%	63%
B	37%	28%
C	10%	7%
D	3%	2%



質問番号	質問事項	
問14	保健体育の授業は楽しい。	
選択肢	本年度生徒	昨年度生徒
A	63%	66%
B	27%	23%
C	8%	9%
D	2%	2%



質問番号	質問事項	
問15	運動やスポーツは好き。	
選択肢	本年度生徒	昨年度生徒
A	63%	65%
B	22%	19%
C	8%	11%
D	7%	6%



質問番号	質問事項	
問16	1週間の総運動時間が60分を超えている。	
選択肢	本年度生徒	昨年度生徒
A	63%	63%
B	15%	15%
C	12%	13%
D	10%	9%

