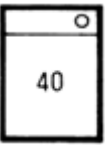





チャレンジシート① 基本

学習日 年 月 日


題材名	年 組 番	11問
(中学校) 衣服の取り扱い絵表示を調べよう	氏名	

① 衣服の取り扱い方が示されている絵表示を見て、洗濯のしかたやアイロンがけの方法を知り、正しく取り扱ひましょう。下の表示は何を表していますか。()の中にあてはまる言葉を入れましょう。

ア 	イ 	ウ 	エ 
電気()で、洗ってよい。水温は、()以下でよい。	軽い()をする。()は使わない。水温は、()以下でよい。	()で、()干す。	アイロンは、()の温度()℃から()℃で、かける。

② 自分が持っている服の取り扱い表示を見て、書きましょう。

<取り扱い絵表示>

自分の服		<table border="1" style="width: 100%; height: 100%;"> <tr> <td style="width: 50%; height: 50%;"></td> <td style="width: 50%; height: 50%;"></td> </tr> <tr> <td style="width: 50%; height: 50%;"></td> <td style="width: 50%; height: 50%;"></td> </tr> </table>				

※ 取り扱い絵表示を見て手入れ(洗濯、アイロンがけなど)をしてみましょう。どんな手入れをしましたか。





<p>まとめ・感想</p>

チャレンジシート② ジャンプ

学習日 年 月 日

題材名	年 組 番	4問
(中学校) 衣服の取り扱い絵表示を調べよう	氏名	

- ① 衣服の取り扱い方が示されている絵表示を見て、洗濯の仕方やアイロンがけの方法を知り、正しく取り扱いましょう。下の表示は何を示していますか。()の中に当てはまる言葉を入れましよう。

ア 	イ 	ウ 	エ 
() による漂白はでき ない。	() はできない。	()が よい。	毛や、光りやすい素 材には、直接アイロ ンが当たらないよう に() をする。

- ② あなたのお気に入りの服の取り扱い絵表示を見て、服の手入れをしてみましよう。
(洗濯、アイロンがけ、手洗いなど)

どんな服ですか。 (繊維の種類も書きましよう。)	
どんな手入れをしましたか。	
気付いたことや感想	