













チャレンジシート② きほん

内 容	年 組 番
いろいろな記号と音符	

1 記号と名前、意味を正しくつなぎましょう。

- | | | |
|--|----------------|--------------|
| (<i>P</i>)・ | ・(シャープ)・ | ・(ややつよく) |
| (<i>mf</i>)・ | ・(アクセント)・ | ・(だんだん強く) |
| (#)・ | ・(メZZピアノ)・ | ・(半音上げる) |
| ()・ | ・(クレッシェンド)・ | ・(音を目立たせて) |
| (<i>f</i>)・ | ・(フラット)・ | ・(つよく) |
| (<i>mp</i>)・ | ・(スタッカート)・ | ・(音を短く切って) |
| ()・ | ・(ピアノ)・ | ・(ややよわく) |
| ()・ | ・(メZZフォルテ)・ | ・(半音下げる) |
| (<i>b</i>)・ | ・(デクレッシェンド)・ | ・(だんだんよわく) |
| ()・ | ・(フォルテ)・ | ・(よわく) |

2 音符の長さの分だけ、色をぬりましょう。

	音符の名前	1	2	3	4
					
					
					
					
					
					
					
					

3 休符の長さの分だけ、色をぬりましょう。

休符	休符の名前	1	2	3	4
